
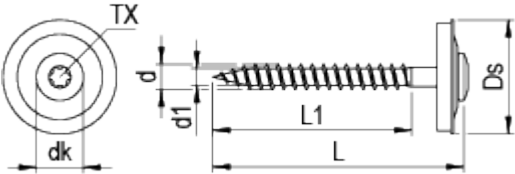


Spenglerschraube mit Dichtscheibe E20 RN 121




GEOMETRIE



MERKMALE

Artikelnummer	000121V026-0450450-1
GTIN	4005674436342
Code	43634/2
Material	Edelstahl A2
Oberfläche	verkupfert
Durchmesser d	4,5 mm
Länge L	45 mm
Kerndurchmesser d1	2,8 mm
Gewindelänge L1	27 mm
Kopfdurchmesser dk	8,3 mm
Zulassung	EN 14592:2008+A1:2012
Außendurchmesser Ds	20,0 mm
Antriebsart	TX
Antriebsgröße	20
Kopfform	Linsensenkkopf
Dichtung: Kürzel	E20
Dichtung: Typ	Dichtscheibe
Dichtung: Material	Edelstahl A2/EPDM
Verpackungsklassifizierung	Kleinpaket
Verpackungsmenge	100
Verpackungseinheit	Stk.
Verpackungsgröße (HxBxT)	90,00 mm x 83,00 mm x 124,00 mm
Nettogewicht	5,66 g

Spenglerschraube mit Dichtscheibe E20 RN 121



Bruttogewicht	6,21 g
---------------	--------

PRODUKTHINWEIS

Wunschfarbe und weitere Abmessungen auf Anfrage.

VORTEILE

Produktmerkmale:

TX

Sehr gute Kraftübertragung
Kein Abrutschen
Sichere Verarbeitung

Linsenkopf

Flache Auflagefläche
Hoher Anpressdruck
Perfekter Sitz und schöne Optik

EPDM Dichtscheibe

Langlebig
UV-stabil
Verhindert das Eindringen von Wasser und dichtet die Verbindung dauerhaft ab

Eingangsgewinde

Hohe Tragfähigkeit




EINSATZBEREICH

Befestigung und Abdichtung von Blechen aus Stahl, Kupfer oder Edelstahl im Innen- und Außenbereich.

Spenglerarbeiten, Dachbau, Fassadenbau

Spenglerschraube mit Dichtscheibe E20 RN 121



VERARBEITUNG

Vorbohren der Metallbleche \geq Schraubendurchmesser.