
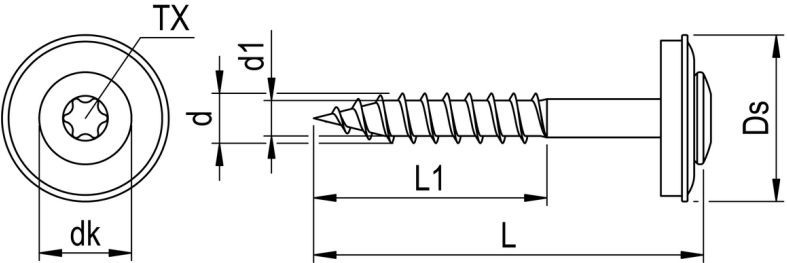


Spenglerschraube mit Dichtscheibe E15 RN 120




GEOMETRIE



MERKMALE

Artikelnummer	000120V038-04503504-20
GTIN	4005674621724
Code	62172/4
Material	Edelstahl A2
Oberfläche	gebeizt, passiviert
Durchmesser d	4,5 mm
Länge L	35 mm
Kerndurchmesser d1	2,8 mm
Gewindelänge L1	21 mm
Kopfdurchmesser dk	8,3 mm
Farbe Lackierung	RAL 9005
Zulassung	EN 14592:2008+A1:2012
Außendurchmesser Ds	15,0 mm
Antriebsart	TX
Antriebsgröße	20
Kopfform	Linsensenkkopf
Dichtung: Kürzel	E15
Dichtung: Typ	Dichtscheibe
Dichtung: Material	Edelstahl A2/EPDM
Verpackungsklassifizierung	Kleinpaket

Spenglerschraube mit Dichtscheibe E15 RN 120



Verpackungsmenge	200
Verpackungseinheit	Stk.
Verpackungsgröße (HxBxT)	90,00 mm x 83,00 mm x 124,00 mm
Nettogewicht	4,10 g
Bruttogewicht	4,38 g

PRODUKTHINWEIS

Wunschfarbe und weitere Abmessungen auf Anfrage.

VORTEILE

Produktmerkmale:

TX

Sehr gute Kraftübertragung
Kein Abrutschen
Sichere Verarbeitung

Linsenkopf

Flache Auflagefläche
Hoher Anpressdruck
Perfekter Sitz und schöne Optik

EPDM Dichtscheibe


Langlebig
UV-stabil
Verhindert das Eindringen von Wasser und dichtet die Verbindung dauerhaft ab

Eingangsgewinde

Hohe Tragfähigkeit



Spenglerschraube mit Dichtscheibe E15 RN 120



EINSATZBEREICH

Befestigung und Abdichtung von Blechen aus Stahl, Kupfer oder Edelstahl im Innen- und Außenbereich.

Spenglerarbeiten, Dachbau, Fassadenbau

VERARBEITUNG

Vorbohren der Metallbleche \geq Schraubendurchmesser.