
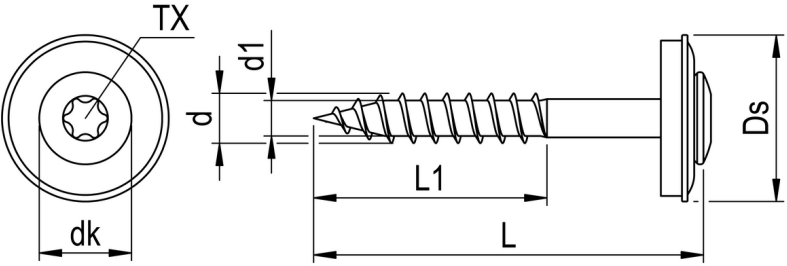


Spenglerschraube mit Dichtscheibe E15 RN 120




GEOMETRIE



MERKMALE

Artikelnummer	000120V038-04503502-1
GTIN	4005674436038
Code	43603/8
Material	Edelstahl A2
Oberfläche	gebeizt, passiviert
Durchmesser d	4,5 mm
Länge L	35 mm
Kerndurchmesser d1	2,8 mm
Gewindelänge L1	21 mm
Kopfdurchmesser dk	8,3 mm
Zulassung	EN 14592:2008+A1:2012
Außendurchmesser Ds	15,0 mm
Antriebsart	TX
Antriebsgröße	20
Kopfform	Linsensenkkopf
Dichtung: Kürzel	E15
Dichtung: Typ	Dichtscheibe
Dichtung: Material	Edelstahl A2/EPDM
Verpackungsklassifizierung	Kleinpaket
Verpackungsmenge	100

Spenglerschraube mit Dichtscheibe E15 RN 120



Verpackungseinheit	Stk.
Verpackungsgröße (HxBxT)	65,00 mm x 62,00 mm x 124,00 mm
Nettogewicht	4,05 g
Bruttogewicht	4,32 g

PRODUKTHINWEIS

Wunschfarbe und weitere Abmessungen auf Anfrage.

VORTEILE

Produktmerkmale:

TX

Sehr gute Kraftübertragung
Kein Abrutschen
Sichere Verarbeitung

Linsenkopf

Flache Auflagefläche
Hoher Anpressdruck
Perfekter Sitz und schöne Optik

EPDM Dichtscheibe

Langlebig
UV-stabil
Verhindert das Eindringen von Wasser und dichtet die Verbindung dauerhaft ab

Eingangsgewinde


Hohe Tragfähigkeit



EINSATZBEREICH

Befestigung und Abdichtung von Blechen aus Stahl, Kupfer oder Edelstahl im Innen- und Außenbereich.

Spenglerschraube mit Dichtscheibe E15 RN 120



Spenglerarbeiten, Dachbau, Fassadenbau

VERARBEITUNG

Vorbohren der Metallbleche \geq Schraubendurchmesser.