
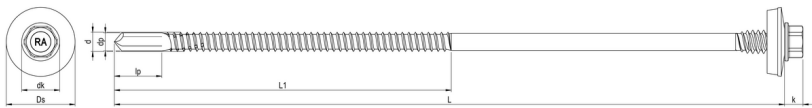


# RP-K12-P Sandwich-Bohrschr. RN 5313




## GEOMETRIE



## MERKMALE

Artikelnummer	005313B197-0550852-1
GTIN	4005674616423
Code	61642/3
Material	Bimetall (Edelstahl A2/Stahl)
Oberfläche	RUSPERT®
Durchmesser d	5,5 mm
Länge L	85 mm
Kerndurchmesser d1	4,1 mm
Gewindelänge L1	42,5 mm
Kopfdurchmesser dk	10,5 mm
Bauteil I.1 Dicke	0,4 - 1,0 mm
Bauteil II.1 Dicke	4,0 - 12,0 mm
Klemmbereich Stahl	40 - 56 mm
Kopfhöhe k	5 mm
Durchmesser Bohrspitze dp	5,3 mm
Zulassung	ETA-18/1136
Zulassung mit Anlage	ETA-18/1136, Anhang 22
Länge Bohrspitze lp	13 mm
Außendurchmesser Ds	19,0 mm
Höhe h	4,8 mm
Höhe tn	3,0 mm
Antriebsart	SW
Antriebsgröße	8
Kopfform	Sechskantkopf mit angespresster Scheibe
Dichtung: Kürzel	E19

RP-K12-P Sandwich-Bohrschr.  
RN 5313



Dichtung: Typ	Dichtscheibe
Dichtung: Material	Edelstahl A2/EPDM
Bohrleistung	4,0 - 12,0 mm
Verarbeitungsdrehzahl	1.400 U/min
Verpackungsmenge	100
Verpackungseinheit	Stk.
Verpackungsgröße (HxBxT)	77,00 mm x 135,00 mm x 320,00 mm
Nettogewicht	15,50 g
Bruttogewicht	16,75 g

# RP-K12-P Sandwich-Bohrschr. RN 5313



## VORTEILE

### Produktmerkmale:

Schnelle und sichere Verarbeitung durch hohe Bohrperformance selbst bei dicken Stahlunterkonstruktionen.

### Außensechskant

Große Kraftübertragung

### Sechskantkopf mit angepresster Scheibe

Große Kraftübertragung

Robust und unempfindlich gegen Schmutz

Hoher Anpressdruck

Keine Beschädigung des Bauteils durch das Einschraubwerkzeug

Hervorragend geeignet zur Kopflackierung

### EPDM Dichtscheibe

Langlebig

UV-stabil

Verhindert das Eindringen von Wasser und dichtet die Verbindung dauerhaft ab

### Zweigängiges Unterkopfgewinde

Dauerhaft dicht durch Anpressung der Deckschale

Verhindert ein Absacken des Profilblechs

### Blechschaubengewinde mit gewindefurchenden Rillen

Bewährte Verbindung dünner Bauteile

Verbessertes Formen des Gegengewindes

### Überlange Bohrspitze

Selbstständiges Vorbohren von dickwandigen Materialien

Kein Werkzeugverschleiß





## EINSATZBEREICH

Bohrschraube zur Befestigung von Sandwichprofilen auf dickwandigen Stahlunterkonstruktionen.

Dachbau, Fassadenbau

# RP-K12-P Sandwich-Bohrschr. RN 5313



## VERARBEITUNG

