
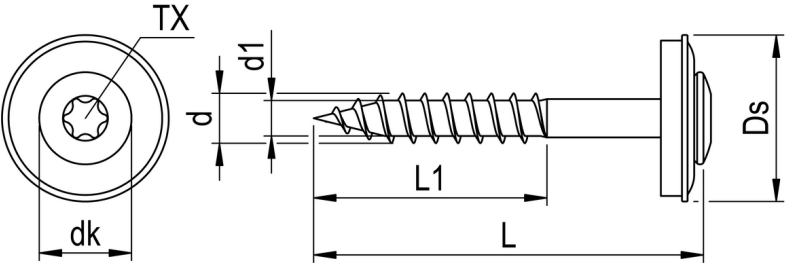


# Spenglerschraube mit Dichtscheibe E15 RN 120




## GEOMETRIE



## MERKMALE

Artikelnummer	000120V038-04502504-8
GTIN	4005674675529
Code	67552/9
Material	Edelstahl A2
Oberfläche	gebeizt, passiviert
Durchmesser d	4,5 mm
Länge L	25 mm
Kerndurchmesser d1	2,8 mm
Gewindelänge L1	15 mm
Kopfdurchmesser dk	8,3 mm
Farbe Lackierung	RAL 7037
Zulassung	EN 14592:2008+A1:2012
Außendurchmesser Ds	15,0 mm
Antriebsart	TX
Antriebsgröße	20
Kopfform	Linsensenkkopf
Dichtung: Kürzel	E15
Dichtung: Typ	Dichtscheibe
Dichtung: Material	Edelstahl A2/EPDM
Verpackungsklassifizierung	Kleinpaket

# Spenglerschraube mit Dichtscheibe E15 RN 120



Verpackungsmenge	200
Verpackungseinheit	Stk.
Verpackungsgröße (HxBxT)	77,00 mm x 87,00 mm x 87,00 mm
Nettogewicht	3,27 g
Bruttogewicht	3,47 g

## PRODUKTHINWEIS

Wunschfarbe und weitere Abmessungen auf Anfrage.

## VORTEILE

### Produktmerkmale:

#### TX

Sehr gute Kraftübertragung  
Kein Abrutschen  
Sichere Verarbeitung

#### Linsenkopf

Flache Auflagefläche  
Hoher Anpressdruck  
Perfekter Sitz und schöne Optik

#### EPDM Dichtscheibe


Langlebig  
UV-stabil  
Verhindert das Eindringen von Wasser und dichtet die Verbindung dauerhaft ab

#### Eingangsgewinde

Hohe Tragfähigkeit



# Spenglerschraube mit Dichtscheibe E15 RN 120



## EINSATZBEREICH

Befestigung und Abdichtung von Blechen aus Stahl, Kupfer oder Edelstahl im Innen- und Außenbereich.

Spenglerarbeiten, Dachbau, Fassadenbau

## VERARBEITUNG

Vorbohren der Metallbleche  $\geq$  Schraubendurchmesser.