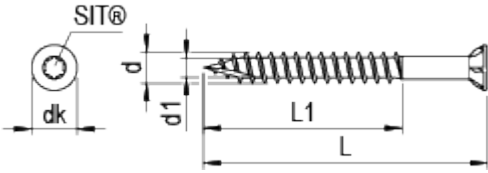


TS-A2 Terrassenschraube RN L241




GEOMETRIE



MERKMALE

Artikelnummer	00L241V132-055070PR-1
GTIN	4005674494069
Code	49406/9
Material	Edelstahl A2
Oberfläche	antik, gleitbeschichtet
Durchmesser d	5,5 mm
Länge L	70 mm
Kerndurchmesser d1	3,5 mm
Gewindelänge L1	35 mm
Kopfdurchmesser dk	8,0 mm
Zulassung	ETA-11/0106
Antriebsart	SIT®
Antriebsgröße	20
Kopfform	Flachsenkkopf
Verpackungsklassifizierung	Einheitspaket groß
Verpackungsmenge	150
Verpackungseinheit	Stk.
Verpackungsgröße (HxBxT)	90,00 mm x 83,00 mm x 124,00 mm
Nettogewicht	7,10 g
Bruttogewicht	7,47 g

TS-A2 Terrassenschraube RN L241



PRODUKTHINWEIS

Bei antiken Schrauben Holzverfärbung möglich, keine Qualitätsminderung.

VORTEILE

Produktmerkmale:

SIT®

Schnelle Antriebsfindung
Taumelfreies Einschrauben
Maximale Kraftübertragung ohne die Gefahr zu Überdrehen
Verarbeitung mit Standard TX Bit möglich

Kleiner Flachsenkopf mit Fräsrippen

Fräsrippen sorgen für gute Einfräsung des Kopfes in den Werkstoff
Kein Vorbohren oder Vorsenken erforderlich
Bündiges Versenken

Eingangsgewinde

Hohe Tragfähigkeit

Schneidkerbe

Bohrt vor und minimiert das Spalten des Materials
Sofortiger Schraubstart




EINSATZBEREICH

Verschraubung aller gängigen Nadel-, Laub- und Tropenhölzer

Garten- und Landschaftsbau, Terrassenbau

TS-A2 Terrassenschraube RN L241



VERARBEITUNG

In Hartholz wird das Vorbohren der Deckdiele grundsätzlich empfohlen. Länge 50 mm für max. 20 mm Dielen, Länge 60 mm für max. 27 mm Dielen, Länge 70 mm für max. 30 mm Dielen, Länge 80 mm für max. 37 mm Dielen. Verbrauch: ca. 35 Stück / m².

