
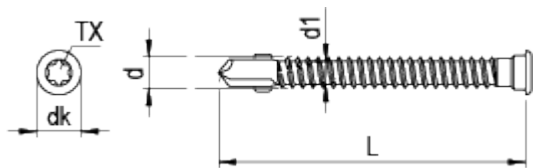


CABRI® Terrassenschraube RN T250



GEOMETRIE




MERKMALE

Artikelnummer	00T250J197-055075N-1
GTIN	4005674061360
Code	06136/0
Material	Bimetall (Edelstahl A4/Stahl)
Oberfläche	RUSPERT®
Durchmesser d	5,5 mm
Länge L	75 mm
Kerndurchmesser d1	4,1 mm
Kopfdurchmesser dk	8,0 mm
Farbe Lackierung	silber
Antriebsart	TX
Antriebsgröße	25
Kopfform	Stufenkopf
Verpackungsklassifizierung	Einheitspaket groß
Verpackungsmenge	130
Verpackungseinheit	Stk.
Verpackungsgröße (HxBxT)	90,00 mm x 83,00 mm x 124,00 mm
Nettogewicht	8,90 g
Bruttogewicht	9,32 g

PRODUKTHINWEIS

Der Klemmbereich umfasst die Dicken von Bauteil, Abstandshalter und Unterkonstruktion. Die Schraubenspitze darf die zweite Wandung nicht berühren (Hohlraummaß berücksichtigen).

CABRI® Terrassenschraube RN T250



VORTEILE

Produktmerkmale:

Schnelle, einfache Verarbeitung.
Bauteile müssen nicht vorgebohrt werden.

TX

Sehr gute Kraftübertragung
Kein Abrutschen
Sichere Verarbeitung

Stufenkopf

Splinterbildung wird verhindert
Bündiges Versenken
Festes Anpressen des Bauteils

Schneidritzen

Furcht Gewinde in Stahl-Unterkonstruktion
Kein Festfressen der Schraube im Stahl

Gehärtete Flügelbohrspitze

Ohne Vorbohren der Hölzer und Stahlunterkonstruktion bis 6 mm
Keine Rissbildung im Holz



EINSATZBEREICH

Verschraubung von Hölzern auf Stahlunterkonstruktionen bis 6 mm im Innen- und Außenbereich.

Terrassenbau, Geländerbau, Sichtwände

VERARBEITUNG

Aufbohren des Holzes durch die Flügel verhindert das Anheben der Diele während des Schraubvorganges. Die Bohrflügel brechen beim Auftreffen auf das Metall ab und das Kernloch wird gebohrt. Wir empfehlen einen Schrauber mit Tiefenanschlag oder Rutschkupplung. Schraube in Holz mit maximaler Drehzahl und gleichmäßigem Druck eindrehen. Drehzahl in der Unterkonstruktion reduzieren und Druck erhöhen. Die Schraubenspitze muss mind. 25 mm aus dem Stahl herausragen. Länge 45 mm für max. 20 mm Klemmbereich (Hmax), Länge 55 mm für max. 30 mm Klemmbereich, Länge 65 mm für max. 40 mm Klemmbereich, Länge 75 mm für max. 50 mm Klemmbereich. Verbrauch: ca. 30 Stück / m².

CABRI® Terrassenschraube RN T250

