
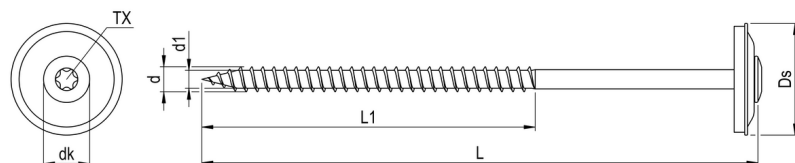


# Spenglerschraube mit Dichtscheibe E20 RN 121




## GEOMETRIE



## MERKMALE

Artikelnummer	000121V038-0451600-1
GTIN	4005674478090
Code	47809/0
Material	Edelstahl A2
Oberfläche	gebeizt, passiviert
Durchmesser d	4,5 mm
Länge L	160 mm
Kerndurchmesser d1	2,8 mm
Gewindelänge L1	96 mm
Kopfdurchmesser dk	8,3 mm
Zulassung	EN 14592:2008+A1:2012
Außendurchmesser Ds	20,0 mm
Antriebsart	TX
Antriebsgröße	20
Kopfform	Linsensenkopf
Dichtung: Kürzel	E20
Dichtung: Typ	Dichtscheibe
Dichtung: Material	Edelstahl A2/EPDM
Verpackungsklassifizierung	Kleinpaket
Verpackungsmenge	50
Verpackungseinheit	Stk.
Verpackungsgröße (HxBxT)	80,00 mm x 90,00 mm x 210,00 mm
Nettogewicht	15,00 g

# Spenglerschraube mit Dichtscheibe E20 RN 121



Bruttogewicht	17,00 g
---------------	---------

## PRODUKTHINWEIS

Wunschfarbe und weitere Abmessungen auf Anfrage.

## VORTEILE

### Produktmerkmale:

#### TX

Sehr gute Kraftübertragung  
Kein Abrutschen  
Sichere Verarbeitung

#### Linsenkopf

Flache Auflagefläche  
Hoher Anpressdruck  
Perfekter Sitz und schöne Optik

#### EPDM Dichtscheibe

Langlebig  
UV-stabil  
Verhindert das Eindringen von Wasser und dichtet die Verbindung dauerhaft ab

#### Eingangsgewinde

Hohe Tragfähigkeit




## EINSATZBEREICH

Befestigung und Abdichtung von Blechen aus Stahl, Kupfer oder Edelstahl im Innen- und Außenbereich.

Spenglerarbeiten, Dachbau, Fassadenbau

# Spenglerschraube mit Dichtscheibe E20 RN 121



## VERARBEITUNG

Vorbohren der Metallbleche  $\geq$  Schraubendurchmesser.