
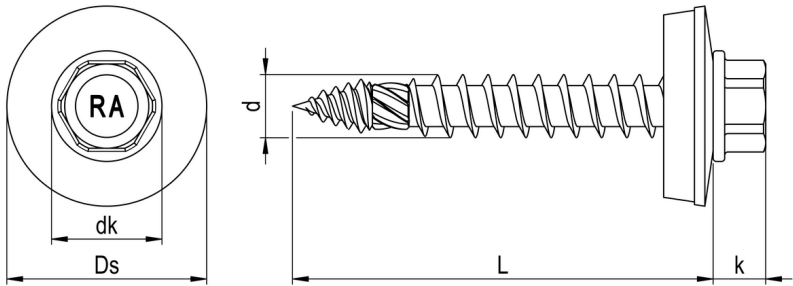


# RP-TD Bohrschraube

## 5335



### GEOMETRIE




### MERKMALE

Artikelnummer	005335B020-0600402-1
GTIN	4005674109802
Code	10980/2
Material	Bimetall (Edelstahl A2/Stahl)
Oberfläche	Nickel Strike, verzinkt blau, gleitbeschichtet
Durchmesser d	6,0 mm
Länge L	40 mm
Kerndurchmesser d1	4,4 mm
Gewindelänge L1	37,5 mm
Kopfdurchmesser dk	10,5 mm
Bauteil l.1 Dicke	0,4 - 0,75 mm
Klemmbereich Holz	1 - 2 mm
Kopfhöhe k	5,1 mm
Zulassung	ETA-21/0306
Zulassung mit Anlage	ETA-21/0306, Anhang 19.40/19.41/19.42 ETA-18/1136, Anhang 31
Außendurchmesser Ds	19,0 mm
Höhe h	4,8 mm
Höhe tn	3,0 mm
Antriebsart	SW
Antriebsgröße	8
Kopfform	Sechskantkopf mit angepresster Scheibe

# RP-TD Bohrschraube

## 5335




Dichtung: Kürzel	E19
Dichtung: Typ	Dichtscheibe
Dichtung: Material	Edelstahl A2/EPDM
Bohrleistung	0,4 - 0,75 mm
Verarbeitungsdrehzahl	1.600 U/min
Verpackungsmenge	100
Verpackungseinheit	Stk.
Verpackungsgröße (HxBxT)	90,00 mm x 83,00 mm x 124,00 mm
Nettogewicht	9,05 g
Bruttogewicht	9,60 g

### PRODUKTHINWEIS

Empfohlene Einschraubtiefe: 50 – 70 mm in die Holzunterkonstruktion

# RP-TD Bohrschraube

## 5335



### VORTEILE

#### Produktmerkmale:

Patentierter Geometrie ermöglicht eine spanfreie Befestigung. Keine nachträgliche Reinigung der Dachfläche nötig = Zeit- und Kostenersparnis.  
Spezielles Bohrsegment zur Reduzierung der Spaltwirkung in der Holz-Unterkonstruktion.

#### Außensechskant

Große Kraftübertragung

#### Sechskantkopf mit angepresster Scheibe

Große Kraftübertragung  
Robust und unempfindlich gegen Schmutz  
Hoher Anpressdruck  
Keine Beschädigung des Bauteils durch das Einschraubwerkzeug  
Hervorragend geeignet zur Kopflackierung

#### EPDM Dichtscheibe

Langlebig  
UV-stabil  
Verhindert das Eindringen von Wasser und dichtet die Verbindung dauerhaft ab

#### Asymmetrisches Gewinde

Geringes Einschraubdrehmoment  
Hohe Auszugskräfte

#### Speziell geformtes Bohrsegment

Reduzierte Spaltwirkung im Holz

#### Zweigängiges Gewinde an der Spitze

Formt mehr Gewindegänge in verdrängtem Material





### EINSATZBEREICH

Bohrschraube für spanfreies Verschrauben von Aluminium- und Stahlprofilblechen auf Holzunterkonstruktionen.

Einschaliges Dach auf Holzunterkonstruktion

# RP-TD Bohrschraube 5335



## VERARBEITUNG

1. Ansetzen der Schraube mit erhöhtem Druck und geringer Drehzahl (ca. 200 Umdrehungen). 2. Andruck kann reduziert werden, sobald das Gewinde greift. Danach kann die Drehzahl auf ca. 1600 Umdrehungen erhöht werden. 3. Unmittelbar vor Aufsetzen der Dichtscheibe Drehzahl stark reduzieren und die Dichtscheibe anziehen bis sie leicht komprimiert.

