
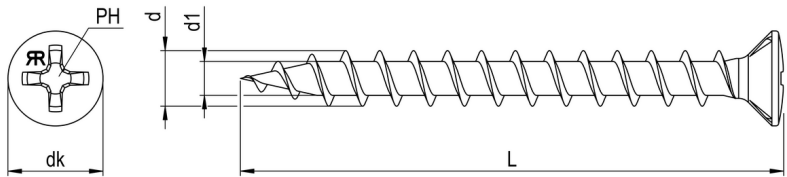


Fensterbeschlagschraube Grobgewinde RN RF31




GEOMETRIE



MERKMALE

Artikelnummer	00RF31S300-0410408-1
GTIN	4005674704458
Code	70445/8
Material	Stahl
Oberfläche	RDR beschichtet
Durchmesser d	4,1 mm
Länge L	40 mm
Kerndurchmesser d1	2,4 mm
Kopfdurchmesser dk	7,0 mm
Zulassung	EN 14592:2008+A1:2012
Antriebsart	PH
Antriebsgröße	2
Kopfform	Flachsenkkopf
Verpackungsklassifizierung	Großpaket
Verpackungsmenge	1.000
Verpackungseinheit	Stk.
Verpackungsgröße (HxBxT)	77,00 mm x 87,00 mm x 287,00 mm
Nettogewicht	2,09 g
Bruttogewicht	2,21 g

Fensterbeschlagschraube Grobgewinde RN RF31



PRODUKTHINWEIS

Hoher Korrosionsschutz durch RDR 480 h SSN DIN EN ISO 9227. Sonderausführungen auf Anfrage mit Mindestmenge.

VORTEILE

Produktmerkmale:

Schnelle Antriebsfindung.
Kein Überdrehen im Antrieb.
Schnell und stabil.

PH

Geeignet für automatische Verschraubungen
Schnelle Antriebsfindung

Flachsenkopf mit Bremsrippen

Bremsen die Schraube beim Aufsetzen ab und verhindern so ein Überdrehen

Grobganggewinde

Schnelles Einschrauben durch große Steigung
Hohe Tragfähigkeit
Reduzierter Einschraubwiderstand

Gewalzte Spitze


Maximale Tragfähigkeit
Sofortiger Schraubstart durch schnellen Vorschub



EINSATZBEREICH

Beschlagschraube für Rahmen- und Flügelprofile.
Fensterproduktion

Fensterbeschlagschraube Grobgewinde RN RF31



VERARBEITUNG

Rollensortiert für Automatenverarbeitung. Verschraubung in Metall: Vorbohren mit Durchmesser 3,2 mm.

