# CABRI® Terrassenschraube RN T250



## GEOMETRIE

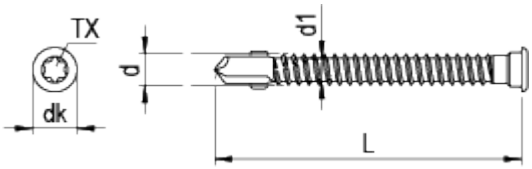


## MERKMALE

| | |
|---|---|
| Artikelnummer | 00T250J197-055065N-1 |
| GTIN | 4005674061346 |
| Code | 06134/6 |
| Material | Bimetall (Edelstahl A4/Stahl) |
| Oberfläche | RUSPERT® |
| Durchmesser d | 5,5 mm |
| Länge L | 65 mm |
| Kerndurchmesser d1 | 4,1 mm |
| Kopfdurchmesser dk | 8,0 mm |
| Farbe Lackierung | silber |
| Antriebsart | TX |
| Antriebsgröße | 25 |
| Kopfform | Stufenkopf |
| Verpackungsklassifizierung | Einheitspaket groß |
| Verpackungsmenge | 150 |
| Verpackungseinheit | Stk. |
| Verpackungsgröße (HxBxT) | 90,00 mm x 83,00 mm x 124,00 mm |
| Nettogewicht | 7,70 g |
| Bruttogewicht | 8,07 g |

## PRODUKTHINWEIS

Der Klemmbereich umfasst die Dicken von Anbauteil, Abstandshalter und Unterkonstruktion. Die Schraubenspitze darf die zweite Wandung nicht berühren (Hohlraummaß berücksichtigen).

Stand: 30.07.2026 // Technische Änderungen und Sortimentsänderungen vorbehalten. Keine Haftung für Druckfehler und Irrtümer.

REISSER Schraubentechnik GmbH
Fritz-Müller-Straße 10 • D-74653 Ingelfingen-Criesbach
T +49 7940 127-0 • F +49 7940 127-49
info@reisser-screws.com • www.reisser-screws.com

# CABRI® Terrassenschraube RN T250



## VORTEILE

### Produktmerkmale:
Schnelle, einfache Verarbeitung.
Bauteile müssen nicht vorgebohrt werden.

### TX
Sehr gute Kraftübertragung
Kein Abrutschen
Sichere Verarbeitung

### Stufenkopf
Splitterbildung wird verhindert
Bündiges Versenken
Festes Anpressen des Bauteils

### Schneidrillen
Furcht Gewinde in Stahl-Unterkonstruktion
Kein Festfressen der Schraube im Stahl

### Gehärtete Flügelbohrspitze
Ohne Vorbohren der Hölzer und Stahlunterkonstruktion bis 6 mm
Keine Rissbildung im Holz

## EINSATZBEREICH

Verschraubung von Hölzern auf Stahlunterkonstruktionen bis 6 mm im Innen- und Außenbereich.

Terrassenbau, Geländerbau, Sichtwände

## VERARBEITUNG

Aufbohren des Holzes durch die Flügel verhindert das Anheben der Diele während des Schraubvorganges. Die Bohrflügel brechen beim Auftreffen auf das Metall ab und das Kernloch wird gebohrt. Wir empfehlen einen Schrauber mit Tiefenanschlag oder Rutschkupplung. Schraube in Holz mit maximaler Drehzahl und gleichmäßigem Druck eindrehen. Drehzahl in der Unterkonstruktion reduzieren und Druck erhöhen. Die Schraubenspitze muss mind. 25 mm aus dem Stahl herausragen. Länge 45 mm für max. 20 mm Klemmbereich (Hmax), Länge 55 mm für max. 30 mm Klemmbereich, Länge 65 mm für max. 40 mm Klemmbereich, Länge 75 mm für max. 50 mm Klemmbereich. Verbrauch: ca. 30 Stück / $m^2$.

Stand: 30.07.2026 // Technische Änderungen und Sortimentsänderungen vorbehalten. Keine Haftung für Druckfehler und Irrtümer.

REISSER Schraubentechnik GmbH
Fritz-Müller-Straße 10 • D-74653 Ingelfingen-Criesbach
T +49 7940 127-0 • F +49 7940 127-49
info@reisser-screws.com • www.reisser-screws.com

# CABRI® Terrassenschraube RN T250



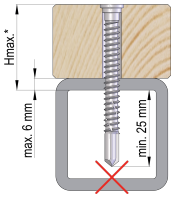


Stand: 30.07.2026 // Technische Änderungen und Sortimentsänderungen vorbehalten. Keine Haftung für Druckfehler und Irrtümer.

REISSER Schraubentechnik GmbH
Fritz-Müller-Straße 10 • D-74653 Ingelfingen-Criesbach
T +49 7940 127-0 • F +49 7940 127-49
info@reisser-screws.com • www.reisser-screws.com